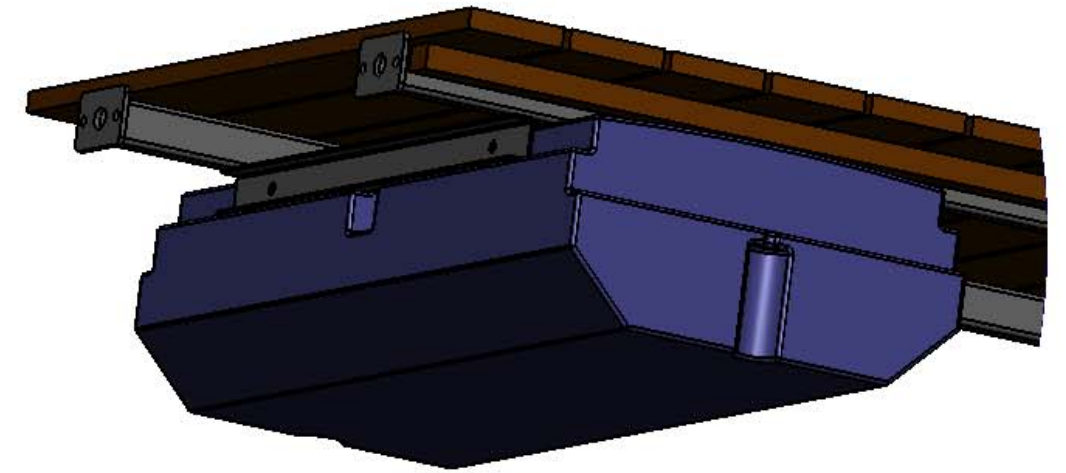
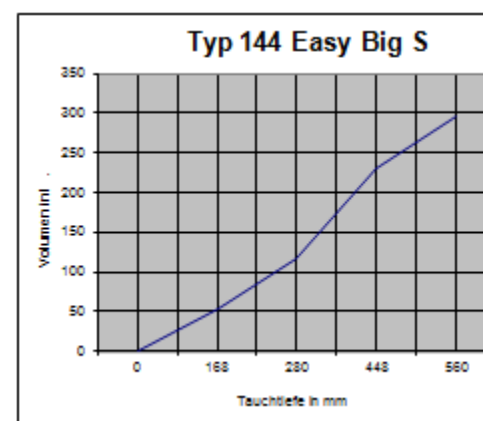
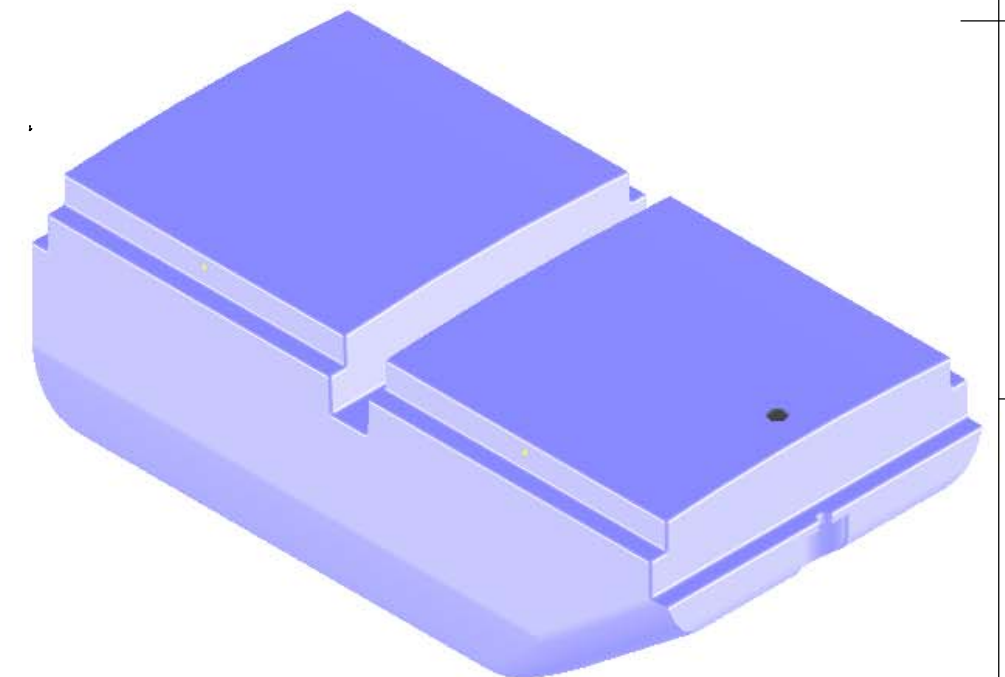


Aufgrund produktionsbedingter Schrumpfungsprozesse kann es zu Maßtoleranzen von $\pm 1,5\%$ kommen.

Befestigung



Befestigung der Schwimmkörper:
Die Trägerkonstruktion liegt auf den Auflageflächen und wird seitlich mit 4 Schrauben M8 verschraubt.



Tauchtiefe	Tragfähigkeit
30 %	ca. 48 kg
50 %	ca. 108 kg
80 %	ca. 216 kg
100 %	ca. 277 kg

		DO NOT SCALE DRAWING	REVISION
NAME: B.Krafft		Zn.Nr.: A3	
DATE: 06.06.11		TITLE: Schwimmkörper Typ 144 EasyBig-S	
MATERIAL:		Material PE-LD Wandstärke ca.5mm	
DWG NO.:		Volumen ca.295l,	
Typ144_Easy_Big-S		Farbe schwarz (Standard)	
SCALE:1:10		SHEET 1 OF 1	